





## 077 ЛИНИЯ PRO TOUCH

Однокомпонентное базовое покрытие на основе модифицированного полиэстера позволяет добиться отличного результата благодаря отсутствию склонности к проявлению яблочности и исключительной выравнивающей способности. Удобство в работе ведет к общему снижению расхода краски. Смешивается с разбавителями Rock Paint.

**Полный или панельный ремонт** (для металликов, 2-слойных перламутров и простых красок (без эффектов)).

Базовое покрытие	Процедура	Смешивание	Дистанция Пистолета, см.	Количество слоев	Давление Мра (кг/см <sup>2</sup> )	Описание:
	<b>Тонкий, легкий слой</b>	<b>Разбавитель по весу:</b>  <b>База: Pro Touch 100%</b> <b>Разбавитель : Pro Touch Thinner 80% - 120%</b>	20-25	1	0,20-0,25 (2,0-2,5)	База: Разбавитель 100:80-120 по весу.  
	<b>Основной (цветовой слой)</b>	<b>Фильтрование:</b>  <b>Профильруйте перед использованием</b>	15-20	1-2	0,20-0,25 (2,0-2,5)	Пистолет с верхним бачком 1,3-1,5 мм. Толщина нанесенного материала 15-20 μm
	<b>Коррекция «яблочности»</b>		20-25	1	1,8-2,0	 4-5 мин. /20°С. При межслойной сушке можно обдуть воздухом.
	<b>Сушка</b>					- Нанесите один легкий и 2-3 стандартных мокрых слоя. - Между каждым слоем давайте выдержку 4-5 мин. (при +20°С) до состояния сухости на ощупь.  - Немного увеличьте дистанцию пистолета и нанесите 1-2 легких слоя с перекрытием предыдущего слоя последующим на 3/4.  - Нанесите лак не ранее чем через 10 мин., но не позднее 12 часов (при 20°С). - Не применяйте принудительную сушку перед нанесением лака.
	<b>Безопасность</b>					Используйте данный продукт только в хорошо вентилируемых помещениях. При работе необходимо использовать очки, перчатки, респиратор и защитную одежду. Хранить данный продукт только в специально отведенных местах (при t не выше 40°С). Беречь от открытого огня и детей. Производить работы в соответствии с нормами по технике безопасности и правилами по обращению с отходами.   10 мин.-12 часов (20°С)   Не используйте принудительную сушку